

Instituto Cervantes Budapest

Club virtual de lectura

Guía de usuario:

1. Acceder a la página web de la Biblioteca del Instituto Cervantes en Budapest:
https://budapest.cervantes.es/es/biblioteca_espanol/biblioteca_espanol.htm
2. Acceder al espacio web facilitado en la página para el club virtual de lectura, que se encuentra en el margen inferior derecho.

En ocasiones Internet Explorer puede dar problemas para acceder a la web.

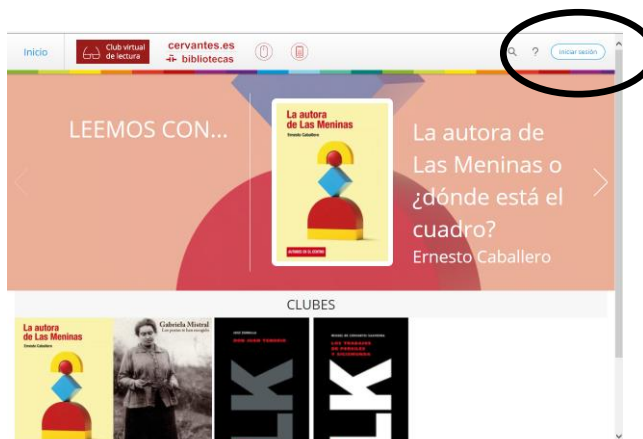
Si ese es su caso acceda desde otro navegador web: Google Chrome o Safari, por ejemplo.



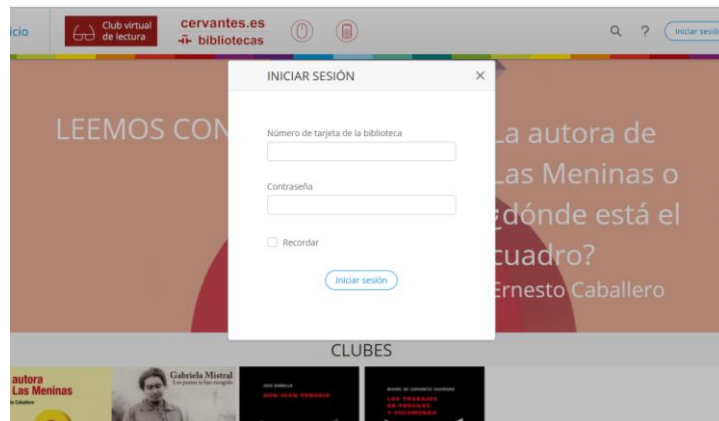
3. Una vez dentro accede al área donde podrás registrar como usuario. Puedes acceder a ella de dos formas:
 - i. A través de la dirección: <http://clubvirtualdelectura.cervantes.es/>
 - ii. Haciendo clic sobre: *club virtual de lectura* (destacado en letras rojas).



4. Una vez dentro del club hacer clic sobre *iniciar sesión* y proceder al registro.



5. Introducir el número de usuario que aparece en la parte trasera de la tarjeta y a continuación insertar la clave personal.



¡Ya es usted un miembro del club virtual!, pero ¿cómo seguir un club concreto?

1. En la página principal encontrará los diferentes clubes disponibles, seleccione aquel en el que esté interesado presionando *seguir*.
2. Una vez seleccionado el club, debe pinchar sobre él.



3. En esta ventana encontrará una serie de pestañas con diferente información.

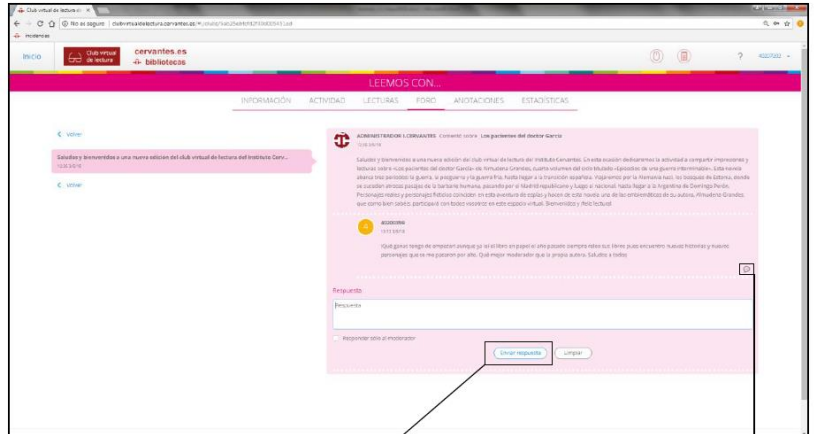


- **INFORMACIÓN**: aquí encontrará datos relevantes en relación a las lecturas propuestas por el club virtual: fechas, títulos, biografías de los autores, enlaces web vinculados con las lecturas, etc.
- **ACTIVIDAD**: al pinchar en esta pestaña se despliega un menú en el que puede no solo acceder a la información sobre el club al que se ha incorporado, sino también al de ediciones pasadas. Desde aquí podrá también acceder al chat, que en cualquier caso solo estará disponible cuando comience el periodo de lectura.
- **LECTURAS**: en este apartado se despliega la información relativa a las fechas de inicio y fin de la lectura, chat con el autor y foro. Así mismo dispone también de un breve resumen del libro.

- **FORO:** en este apartado, cuando dé comienzo la lectura, usted podrá intercambiar opiniones con otros usuarios.


Para participar, se selecciona un hilo de la columna de la izquierda, lo que hará que se despliegue.

Para dejar una respuesta al hilo general, hay que desplazarse hasta el último mensaje existente, se inserta el texto que se quiera comentar en la caja blanca de Respuesta, y se pulsa el botón Enviar respuesta. En caso de que se quiera añadir



Enviar respuesta



algún comentario a una respuesta de otro usuario, se pincha en el botón  en la esquina inferior derecha del comentario, y ahí aparecerá una caja con el botón de ENVIAR respuesta, igual que para el caso del hilo general.

- **CITAS:** una vez iniciada la lectura podrán encontrarse en este apartado citas del libro en cuestión.
- **CHAT:** El día fijado a la hora convenida se inicia un debate entre los moderadores y los lectores con la participación, en algunos casos, de expertos en el autor o en la lectura a tratar. En la pestaña **ACTIVIDAD** se puede ver qué día está fijado el chat.

Descarga del libro

1. En la pestaña de **LECTURAS** podrá descargar el libro, pero recuerde que este estará solo disponible una vez comience el plazo de la lectura.
2. Presionar el botón de PRESTAR.



Desde el botón «descargar», podrá “descargarse” el título seleccionado.



Recuerda que para poder descargar un libro tienes que tener instalado **Adobe Digital Editions**.



Cambiar nombre de usuario

Es recomendable que cambie usted su nombre de usuario para que de esta forma el resto de participantes puedan identificarle mejor.

Para realizar dicho cambio deberá acceder a la pestaña de ajustes ubicada en el apartado superior derecho de su ventana, donde se encuentra su número de usuario.

No obstante, aunque el nombre del usuario cambie, deberá seguir usando el número de usuario de la biblioteca para acceder.

The screenshot displays the top navigation bar of the cervantes.es website. On the left, there are links for 'Inicio', 'Club virtual de lectura', and 'cervantes.es bibliotecas'. On the right, there is a search icon, a help icon, and a user profile icon showing the number '28'. A dropdown menu is open from the user profile icon, with 'Ajustes' (Settings) highlighted by a red circle. Below the navigation bar is a large banner for the book 'La autora de Las Meninas' by Ernesto Caballero, featuring a colorful geometric design. Below the banner is a section titled 'CLUBES' with four book covers: 'La autora de Las Meninas', 'Gabriela Mistral Los poemas te han escogido', 'DON JUAN TENORIO', and 'LOS TRABAJOS DE PERSILES Y SIGISMUNDO'.